

# SATETY INDUCTION

## Tecnici e Visitatori

**PER ACCEDERE AL CANTIERE E' OBBLIGATORIO SOTTOPORSI ALL'INDUCTION**

**Prima di accedere al cantiere, il responsabile/preposto dell'impresa affidataria deve sottoporre ogni lavoratore ad una informazione specifica sui rischi specifici di cantiere (Induction).la stessa Induction compilata dovrà essere trasmessa al C.S.E. ed al R.L. ad ogni nuovo ingresso di Operari, tecnici e visitatori.**










**CANTIERE.....**

**IMPRESA.....**


**LAVORAZIONI.....**



<b>SOGGETTI INTERESSATI</b>	
<b>OPERAI</b>	
<b>TECNICI</b>	
<b>VISITATORI</b>	

## DPI OBBLIGATORI IN CANTIERE



	Caschetto di Sicurezza	Sempre
	Gilet alta visibilità	Sempre
	Otoprotettori	Sempre nei luoghi al chiuso
	Mascherina	Sempre
	Scarpe antinfortunistica	Sempre
	Guanti	Sempre
	Protezione degli occhi	Per specifiche lavorazioni
	D.P.I III categoria anticaduta	Per specifiche lavorazioni
	Tesserino di riconoscimento	Sempre

**INSERIRE PLANIMETRIA CON INDICATI PUNTI DI RACCOLTA, AREE FUMATORI**



	<p><b>SEGUIRE I PERCORSI PEDONALI E PRESTARE ATTENZIONE</b></p>
	<p><b>I PUNTI DI RACCOLTA SI TROVANO NEI PRESSI DELLE BARACCHE E DELL'USCITA DI VIA TARTINI</b></p>





# INDICAZIONI

		<b>NON USARE IL CELLULARE SUI MEZZI</b>
		<b>NON USARE IL CELLULARE MENTRE LAVORI</b>
		<b>È CONSENTITO FUMARE SOLO NELLE AREE FUMATORI DEDICATE ALL'ESTERNO</b>

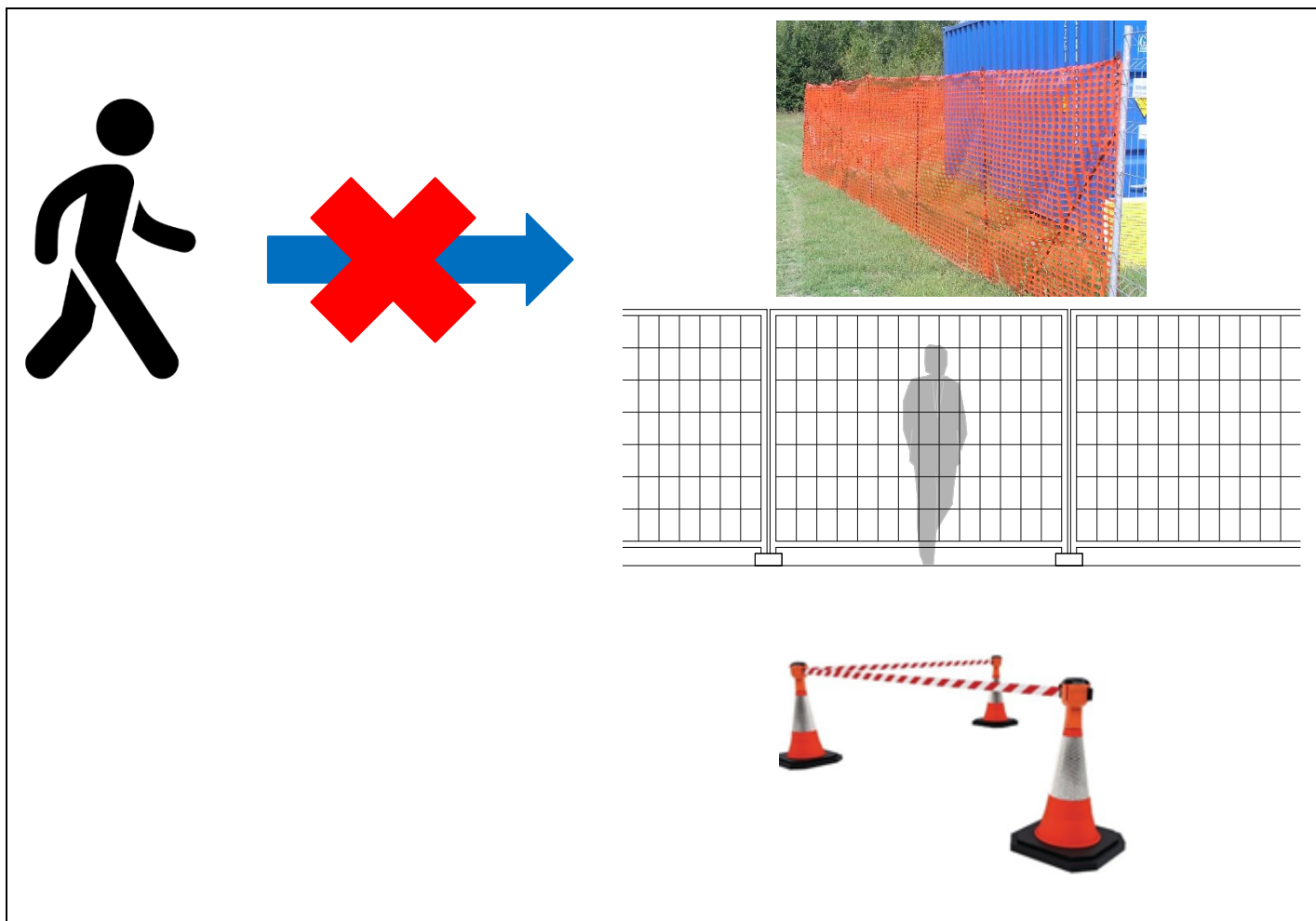
## CODICI IDENTIFICATIVI (SE STABILITI DEI CODICI IDENTIFICATIVI)

	<b>Caschetto di sicurezza Colore Bianco</b>	<b>Committente Direzione Lavori- C.S.E.</b>
	<b>Caschetto di sicurezza Colore Blu</b>	<b>Preposti imprese Esecutrici</b>
	<b>Caschetto di sicurezza Colore Giallo</b>	<b>Operai Imprese esecutrici</b>
	<b>Caschetto di sicurezza Colore Rosso</b>	<b>Visitatori di Cantiere</b>

## PERICOLI PRINCIPALI DI CANTIERE

	<b>Pericolo di Caduta</b>
	<b>Pericolo Investimento</b>
	<b>Pericolo caduta oggetti dall'alto</b>
	<b>Pericolo Elettrocuzione</b>
	<b>Altri pericoli generici (specificare)</b>


# NON ENETRARE NELLE AREE DI LAVORO SEGREGATE





# PROCEDURE DI EMERGENZA (EVACUAZIONE)



In caso di pericolo chiamare un preposto 



Il preposto deve raggruppare la squadra



Il preposto deve dirigersi verso il punto di raccolta più vicino

# PROCEDURE DI EMERGENZA (PRIMO SOCCORSO)



IN CASO DI INCIDENTE CHIAMARE  
IL PREPOSTO



IL PREPOSTO CHIAMA L'ADDETTO  
ALLE EMERGENZE



L'ADDETTO ALLE EMERGENZE VALUTA E  
SE NECESSARIO DEVE CHIAMARE IL 112

IN OGNI CASO È NECESSARIO COMUNICARE L'ACCADUTO A:

C.S.E.: .....

R.L. ....

## **PROCEDURA IN CASO DI INADEMPIENZE:**

- 1. RICHIAMO VERBALE**
- 2. RICHIAMO SCRITTO, SOSPENSIONE DELL'ATTIVITA'**
- 3. ALLONTANAMENTO DAL CANTIERE**

**IN CASO SI PERICOLO GRAVE ED IMMINEENTE IL PERSONALE VERRA' ALLONTANATAO DAL CANTIERE, SENZA ALCUN RICHIAMO.**

DATA	NOME E COGNOME	RUOLO	FIRMA